

進路だより

平成31年4月8日 第1号
相馬農業高等学校進路指導部


2019年度、スタート！！

新年度が始まりました。しかも今年は5月から新しい元号に変わるので、さらにリフレッシュ感あふれる1年になりそうです。

さて、みなさんは進路を決めましたか？進路を決めることは、自分自身が持っている資質や能力を伸ばし「これからの長い一生の間に、自分自身をどのように活かすか」という見通しを立てることです。高校を卒業して、すぐに就職する人は、この高校時代が自分を鍛える最後の時期となります。進学する人は、進学先で自分自身を「どのように活かすか」を考えて進路決定しなければなりません。

これから大変なこともあると思いますが、進路指導部はみなさんの進路実現に向けて精一杯応援していきます。

① 各学年の進路目標



一年生 **自己理解と進路選択の可能性を知る**

1年生では自分がどのような可能性を持った人間なのか知り、どのような進路の選択肢があるのか考えましょう。また、働くとはどのようなことが職業インタビューや企業見学などを通して学び、将来、社会人として働くために大切なことは何なのか理解しましょう。

二年生 **具体的な進路の方向性を決めよう**

上級学校見学会、インターンシップを通して視野を広げ、進路意識を高めよう。自己管理の徹底と資格取得に力を入れ、進路実現に向けての準備をしよう。

三年生 **希望進路の早期実現**

企業や学校の情報を正確に収集し、自分の適正や希望と照らし合わせ、進路実現を目指そう。三年生としての学校生活や講座などを通して、社会人として必要なスキルを知り、身に付けよう。

② 進路室には、情報がいっぱい！


ネット社会の今日、スマートフォンやパソコンで調べれば何でもわかる時代です。親や知り合いの話など、学校でなくても情報は得られます。しかし、本校に来校する会社の人事担当者や、上級学校の受験担当者による「生の声」にはかなわないものです。

進路について悩んでいる人も多いでしょう。進路室では先生方や進路のプロが相談に乗ってくれます。まずは進路室に足を運んでみましょう。

③ 進路室利用はルール・マナーを守って！


(1) 礼儀・マナーを守りましょう。

- ① 氏名、用件等をはっきり話す。
- ② 服装、頭髪の確認。
- ③ カバン等、余計なものは持ち込まない。
- ④ 用事がある生徒のみ、入室する。
- ⑤ 上履きを履く。



(2) 生徒が進路指導室を使用する時は、教員が在室の時に限ります。

(3) 履歴書等の書類の作成、面接の練習には、進路学習室を使用します。



チェック

4月の進路行事

★4/8(月)～19(金) 進路希望調査
保護者と話し合うこと！
提出期限を守ること。

★4/20(土)
PTA総会

★4/11(木) 資格取得ガイダンス
資格の内容を理解する。
チャレンジする資格を決める。

★4/23(火)～5/7(火)
面接週間(40分授業)